Nr. 56 Statistik der Power Play, Ausgabe 11/1992.

Übersicht

Slogan: Das meistgekaufte Computer- und Videospiele-Magazin

Preis (DM):	6,50	6,50	6,50	6,50	6,50	6,50	6,50	6,50	6,50	6,50	6,50	6,50
# Seiten:	200	200	184	152	152	168	168	152	152	160	168	168
# Tests: (# Seiten)	71 (53)	71 (55)	70 (45)	93 (47)	39 (27)	76 (36)	52 (40)	43 (36)	43 (31)	51 (35)	42 (31)	36 (28)
# Kleinanzeigen: (# Seiten)	622 (7)	519 (6)	521 (6)	577 (7)	535 (7)	724 (9)	607 (7)	502 (6)	638 (7)	663 (7)	750 (8)	710 (8)
# Hilfetipps: (# Seiten)	40 (28)	56 (26)	44 (27)	35 (29)	39 (27)	41 (27)	35 (27)	44 (27)	31 (28)	35 (26)	28 (27)	28 (27)
zeitlicher Verlauf	12/91	1/92	2/92	3/92	4/92	5/92	6/92	7/92	8/92	9/92	10/92	11/92

Anm.: Angebrochene Seiten wurden als ganze Seiten gezählt.

Aufschlüsselung

Tests nach Plattform

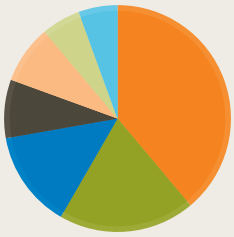

Amiga:	14
MS-DOS:	7
Game Boy:	5
Mega Drive:	3
Super Famicom:	3
Lynx:	2
Atari ST:	2

Anm.: Gezählt wurden nur die tatsächlich getesteten Plattformen, auch wenn weitere Portierungen angekündigt/ verfügbar waren.

Kleinanzeigen nach Plattform

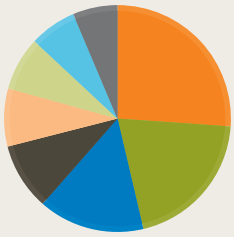

MS-DOS:	164
Amiga:	127
Sega Mega Drive:	95
Game Boy:	60
C64/C128:	52
Super Famicom:	48
Atari ST:	42
Diverses:	40
PC Engine:	24
Game Gear:	24
NES:	18
Kontakte:	10
Lynx:	3
Sega Master Sys.:	3

Tests im Detail

Verteilung der Testanzahl nach Plattform über die Zeit

C64	4	5	6	6	1	3	1		2	2	3	
Atari ST	6	9	8	8	1	12	2	3	2	3	1	2
Amiga	21	29	19	30	15	22	14	15	11	8	8	14
MS-DOS	22	17	13	20	9	13	16	14	15	20	15	7
Nintendo Entertainment System	1											
Sega Mega Drive	7	7	6	10	6	11	8	4	2	5	4	3
Game Boy	3	1	6	10	4	1	2	2	4	5	2	5
Lynx			4	2		2	2	1	1	2	2	2
Apple Macintosh		1										
Super Famicom	3	1	3	5	2	8	5	2	4	4	4	3
Game Gear	4	1	5	2	1	1	2	1	2	2	3	
Neo Geo								1				
zeitlicher Verlauf	12/91	1/92	2/92	3/92	4/92	5/92	6/92	7/92	8/92	9/92	10/92	11/92

Sonstiges

Bemerkenswerte Dinge dieser Ausgabe

Bericht: ECTS in London.

Großer Bericht zum Amiga 3000. In diesem werden auch der Amiga 4000 und der Amiga 1200 angedeutet.

„Schrecksekunden“ - ein Bericht über Spiele, die die Spieler aus der Ruhe bringen.

Statistik: www.oliver-kilb.de
Bildquelle: Power Play

	Basisdaten							
	Preis (DM)	# Seiten	# Tests	# Test-Seiten	# Kleinanzeigen	# Anzeigen- Seiten	# Hilfe-Tipps	# Hilfe-Tipps Seiten
11/1987	6,50	116	51	34	0	0	52	9
12/1987	6,50	116	56	41	0	0	37	10
1/1988	6,50	116	76	40	0	0	29	9
2/1988	6,50	108	68	41	0	0	19	9
3/1988	6,50	108	82	40	0	0	16	12
4/1988	6,50	108	59	34	0	0	56	16
10/1988	6,50	64	43	18	0	0	31	8
11/1988	6,50	64	35	16	0	0	27	10
12/1988	6,50	80	38	23	0	0	36	10
1/1989	6,50	88	42	22	0	0	32	10
2/1989	6,50	72	51	21	0	0	18	11
3/1989	6,50	64	47	19	0	0	23	12
4/1989	6,50	72	47	20	0	0	23	13
5/1989	6,50	64	36	17	0	0	36	14
6/1989	6,50	64	35	14	0	0	28	9
7/1989	6,50	64	55	22	0	0	27	12
8/1989	6,50	64	37	17	0	0	24	14
9/1989	6,50	64	36	16	0	0	39	14
10/1989	6,50	64	41	20	0	0	12	9
11/1989	6,50	72	29	18	0	0	27	9
12/1989	6,50	88	42	18	0	0	22	10
1/1990	6,50	96	46	22	0	0	35	14
2/1990	6,50	72	50	25	0	0	18	7
3/1990	3	120	78	29	0	0	31	15
4/1990	6,50	136	92	37	0	0	35	21
5/1990	6,50	136	62	26	481	6	37	29
6/1990	6,50	128	100	37	381	5	52	27
7/1990	6,50	136	75	26	858	9	42	27
8/1990	6,50	136	67	27	220	3	44	28
9/1990	6,50	136	59	26	318	5	46	28
10/1990	6,50	152	84	39	277	4	43	28
11/1990	6,50	168	59	27	776	9	41	28
12/1990	6,50	184	99	44	1044	12	35	28
1/1991	6,50	200	90	42	1462	16	42	27
2/1991	6,50	168	103	48	889	11	43	27
3/1991	6,50	168	93	37	929	12	34	28
4/1991	6,50	152	82	35	1075	11	32	27
5/1991	6,50	152	78	34	1037	11	34	27
6/1991	6,50	152	64	26	1308	13	48	26
7/1991	6,50	152	67	32	1357	15	41	26
8/1991	6,50	136	61	31	473	7	54	26
9/1991	6,50	168	65	34	604	6	48	26
10/1991	6,50	184	49	32	499	5	50	26
11/1991	6,50	184	50	32	260	4	35	28
12/1991	6,50	200	71	53	622	7	40	28

	Basisdaten							
	Preis (DM)	# Seiten	# Tests	# Test-Seiten	# Kleinanzeigen	# Anzeigen- Seiten	# Hilfe-Tipps	# Hilfe-Tipps Seiten
1/1992	6,50	200	71	55	519	6	56	26
2/1992	6,50	184	70	45	521	6	44	27
3/1992	6,50	152	93	47	577	7	35	29
4/1992	6,50	152	39	27	535	7	39	27
5/1992	6,50	168	76	36	724	9	41	27
6/1992	6,50	168	52	40	607	7	35	27
7/1992	6,50	152	43	36	502	6	44	27
8/1992	6,50	152	43	31	638	7	31	28
9/1992	6,50	160	51	35	663	7	35	26
10/1992	6,50	168	42	31	750	8	28	27
11/1992	6,50	168	36	28	710	8	28	27

Anzahl Tests pro System

Statistik: www.oliver-kilb.de	Amiga	Apple II	Apple Macintosh	Atari ST	Atari VCS 2600	Atari XE/XL	C64	Game Boy	Game Gear	Lynx	MS-DOS	MSX	Nintendo Entertainment System	PC Engine	Schneider CPC 6128	Sega Master System	Sega Mega Drive	(Sinclair) Spectrum	Super Famicon
11/1987	5			7	2	1	23				4		4		1	4			
12/1987	5			8	2	2	21				3		5		6	4			
1/1988	11	1		9	2	3	28				4		5		6	7			
2/1988	17			11	2		18				4		7		5	4			
3/1988	16	2		18	3		29						5		5	4			
4/1988	13	1		15	2		20				4		1			3			
10/1988	10			11			15				3				2	2			
11/1988	10			10			7				3				2	3			
12/1988	7			11			12				3			1	1	3			
1/1989	7			8			12				2		4	2	3	4			
2/1989	11			16			14				4	1	1		1	3			
3/1989	14			9			7				9		1		4	3			
4/1989	12	1		7			10				8		2		4	3			
5/1989	15			6			6				4				1	4			
6/1989	6			6			7				8		2		2	2	1	1	
7/1989	19			14			5				6		1	2	4	3	1		
8/1989	8			10			8				6		1	2		2			
9/1989	8		1	8			7				5		2	2	1	2			
10/1989	17			9			8				4			2		1			
11/1989	12			8							4			2		2	1		
12/1989	8			6			6				14		2	2		3	1		
1/1990	18			8			5				10		1	1		2	1		
2/1990	19			10			4				7		2	2		4	2		
3/1990	29			9			5				18		5	6		2	4		
4/1990	24			18			6	16			13		4	6		3	3		
5/1990	24			11			7				6		2	7		1	3		
6/1990	25			25			18	3		1	19		1	5		1	2		
7/1990	26			13			10	2			11		1	6		2	4		
8/1990	19			10			5	9			11		2	6		3	2		
9/1990	17			10			5	4		1	9		1	7		1	4		
10/1990	24			17			6	8			11		4	8		2	4		
11/1990	20			12			5	2			8		2	2			8		
12/1990	32			20			6	7		1	18		3	5		2	5		
1/1991	38			12			5	1		1	13		4	6		5	5		
2/1991	31		1	18			4	7		5	25		1	2		5	4		
3/1991	24			11			9	11		4	15		3	2			10		4
4/1991	19			13			9	6			15		1	5			12		2
5/1991	18			9			7	10		2	10		8	4		3	7		
6/1991	21			6			3	5	2		14		4	3		2	3		1
7/1991	20			7			3	9	2	1	8		3	4		3	5		2
8/1991	16			4			5	7	3	2	12		3			3	6		
9/1991	26			4				5	1		13		4	1			9		2
10/1991	13			4			3	7		2	8			3			7		2
11/1991	12			4			1	9	3	1	7		4				7		1
12/1991	21			6			4	3	4		22		1				7		3

Anzahl Tests pro System

Statistik: www.oliver-kilb.de

	Amiga	Apple II	Apple Macintosh	Atari ST	Atari VCS 2600	Atari XE/XL	C64	Game Boy	Game Gear	Lynx	MS-DOS	MSX	Neo Geo	Nintendo Entertainment System	PC Engine	Schneider CPC 6128	Sega Master System	Sega Mega Drive	(Sinclair) Spectrum	Super Famicon
1/1992	29		1	9			5	1	1		17							7		1
2/1992	19			8			6	6	5	4	13							6		3
3/1992	30			8			6	10	2	2	20							10		5
4/1992	15			1			1	4	1		9							6		2
5/1992	22			2			3	14	1	2	13							11		8
6/1992	14			2			1	2	2	2	16							8		5
7/1992	15			3				2	1	1	14		1					4		2
8/1992	11			2			2	4	2	1	15							2		4
9/1992	8			3			2	5	2	2	20							5		4
10/1992	8			1			3	2	2	2	15							4		4
11/1992	14			2				5		2	7							3		3

Statistik: www.oliver-kilb.de
Bildquelle: Power Play

Redakteure der Power Play

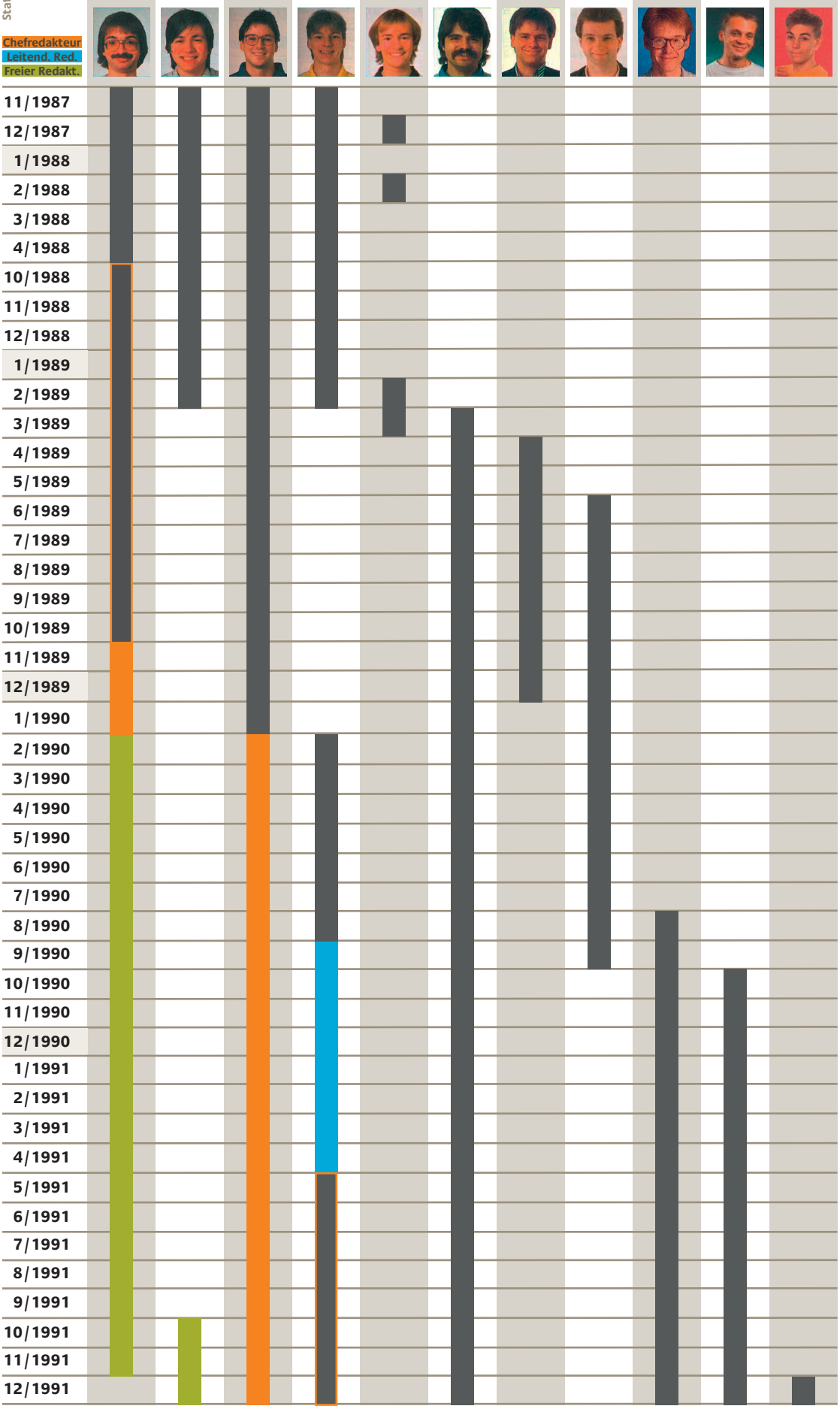

Statistik: www.oliver-kilb.de
Bildquelle: Power Play

Redakteure der Power Play

Chefredakteur
Leitend. Red.
Freier Redakt.

	Heinrich Lenhardt	Boris Schneider	Anatol Locker	Martin Gaksch	Gregor Neumann	Michael Hengst	Martin Goldmann	Henrik Fisch	Volker Weitz	Winfried Forster	Richard Eisenmenger	Knut Gollert	Christian von Duisburg
1/1992													
2/1992													
3/1992													
4/1992													
5/1992													
6/1992													
7/1992													
8/1992													
9/1992													
10/1992													
11/1992													