

## Übersicht



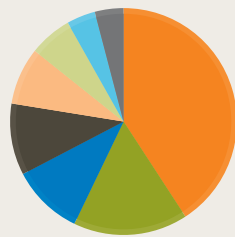
## Slogan: Das meistverkaufte Computer- und Videospiele-Magazin

Preis (DM):	6,50	6,50	6,50	6,50	6,50	6,50	6,50	6,50	6,50	6,50	6,50	6,50
# Seiten:	184	184	200	200	184	152	152	168	168	152	152	160
# Tests: (# Seiten)	49 (32)	50 (32)	71 (32)	71 (55)	70 (45)	93 (47)	39 (27)	76 (36)	52 (40)	43 (36)	43 (31)	51 (35)
# Kleinanzeigen: (# Seiten)	499 (5)	260 (4)	622 (7)	519 (6)	521 (6)	577 (7)	535 (7)	724 (9)	607 (7)	502 (6)	638 (7)	663 (7)
# Hilfetipps: (# Seiten)	50 (26)	35 (28)	40 (28)	56 (26)	44 (27)	35 (29)	39 (27)	41 (27)	35 (27)	44 (27)	31 (28)	35 (26)
zeitlicher Verlauf	10/91	11/91	12/91	1/92	2/92	3/92	4/92	5/92	6/92	7/92	8/92	9/92

Anm.: Angebrochene Seiten wurden als ganze Seiten gezählt.

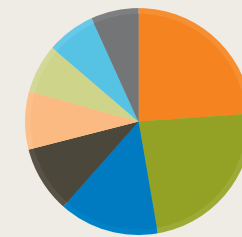
## Aufschlüsselung

### Tests nach Plattform



MS-DOS:	20
Amiga:	8
Sega Mega Dr.:	5
Game Boy:	5
Super Famicom:	4
Atari ST:	3
C64:	2
Game Gear:	2
Lynx:	2

### Kleinanzeigen nach Plattform



Amiga:	141
MS-DOS:	138
Sega Mega Drive:	84
C64/C128:	56
Game Boy:	49
Diverses:	41
Super Famicom:	41
Atari ST:	40
PC Engine:	24
Game Gear:	18
NES:	18
Kontakte:	6

Anm.: Gezählt wurden nur die tatsächlich getesteten Plattformen, auch wenn weitere Portierungen angekündigt/ verfügbar waren.

## Tests im Detail

### Verteilung der Testanzahl nach Plattform über die Zeit

C64	3	1	4	5	6	6	1	3	1		2	2
Atari ST	4	4	6	9	8	8	1	12	2	3	2	3
Amiga	13	12	21	29	19	30	15	22	14	15	11	8
MS-DOS	8	7	22	17	13	20	9	13	16	14	15	20
Nintendo Entertainment System		4	1									
PC Engine	3											
Sega Mega Drive	7	7	7	7	6	10	6	11	8	4	2	5
Game Boy	7	9	3	1	6	10	4	1	2	2	4	5
Lynx	2	2			4	2		2	2	1	1	2
Apple Macintosh				1								
Super Famicom	2	1	3	1	3	5	2	8	5	2	4	4
Game Gear		3	4	1	5	2	1	1	2	1	2	2
Neo Geo										1		
zeitlicher Verlauf	10/91	11/91	12/91	1/92	2/92	3/92	4/92	5/92	6/92	7/92	8/92	9/92

## Sonstiges

### Bemerkenswerte Dinge dieser Ausgabe

Die letzte Welle der Amiga Top-Spiele: B.C. Kid und die Spiele von Team 17.

Hintergrundbericht und Ankündigung. The Bard's Tale IV kommt!

Player's Guide für „Indiana Jones: Fate of Atlantis“.

Werbung für die „Entertainment 1992“ in Köln.

Michael Hengst ist dieses Mal in der „Who is Who“ Karte vertreten.

Special: Spiele mit dem Thema „Endzeit“. Dazu passendes Fotoshooting der Redaktion auf dem Bavaria-Filmstudio-Gelände.



## Anzahl Tests pro System

Statistik: www.oliverkilb.de

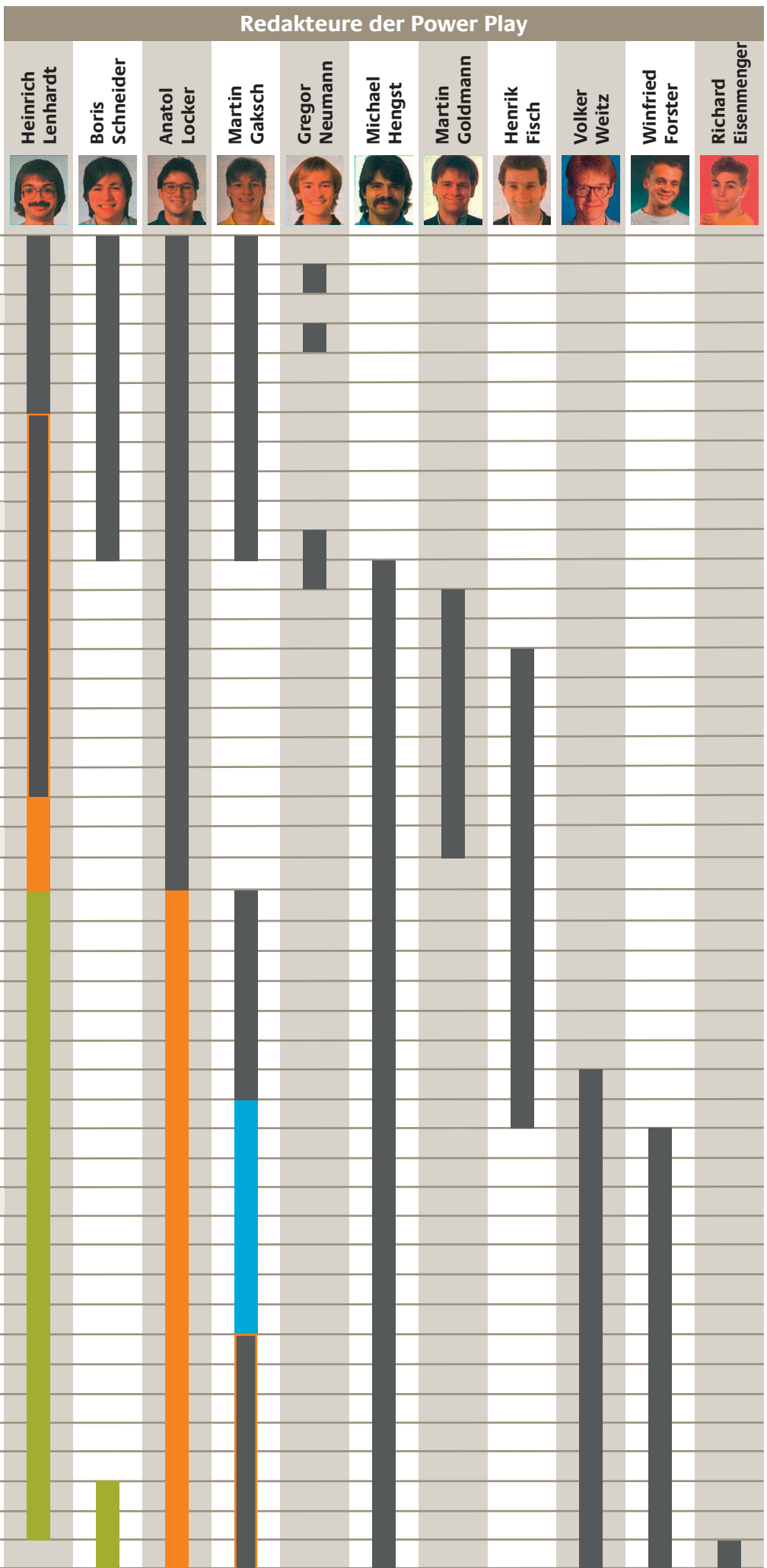
	Amiga	Apple II	Apple Macintosh	Atari ST	Atari VCS 2600	Atari XE/XL	C64	Game Boy	Game Gear	Lynx	MS-DOS	MSX	Nintendo Entertainment System	PC Engine	Schneider CPC 6128	Sega Master System	Sega Mega Drive	(Sinclair) Spectrum	Super Famicom
11/1987	5			7	2	1	23				4		4		1	4			
12/1987	5			8	2	2	21				3		5		6	4			
1/1988	11	1		9	2	3	28				4		5		6	7			
2/1988	17			11	2		18				4		7		5	4			
3/1988	16	2		18	3		29						5		5	4			
4/1988	13	1		15	2		20				4		1			3			
10/1988	10			11			15				3				2	2			
11/1988	10			10			7				3				2	3			
12/1988	7			11			12				3			1	1	3			
1/1989	7			8			12				2		4	2	3	4			
2/1989	11			16			14				4	1	1		1	3			
3/1989	14			9			7				9		1		4	3			
4/1989	12	1		7			10				8		2		4	3			
5/1989	15			6			6				4				1	4			
6/1989	6			6			7				8		2		2	2	1	1	
7/1989	19			14			5				6		1	2	4	3	1		
8/1989	8			10			8				6		1	2		2			
9/1989	8		1	8			7				5		2	2	1	2			
10/1989	17			9			8				4			2		1			
11/1989	12			8							4			2		2	1		
12/1989	8			6			6				14		2	2		3	1		
1/1990	18			8			5				10		1	1		2	1		
2/1990	19			10			4				7		2	2		4	2		
3/1990	29			9			5				18		5	6		2	4		
4/1990	24			18			6	16			13		4	6		3	3		
5/1990	24			11			7				6		2	7		1	3		
6/1990	25			25			18	3		1	19		1	5		1	2		
7/1990	26			13			10	2			11		1	6		2	4		
8/1990	19			10			5	9			11		2	6		3	2		
9/1990	17			10			5	4		1	9		1	7		1	4		
10/1990	24			17			6	8			11		4	8		2	4		
11/1990	20			12			5	2			8		2	2			8		
12/1990	32			20			6	7		1	18		3	5		2	5		
1/1991	38			12			5	1		1	13		4	6		5	5		
2/1991	31		1	18			4	7		5	25		1	2		5	4		
3/1991	24			11			9	11		4	15		3	2			10	4	
4/1991	19			13			9	6			15		1	5			12	2	
5/1991	18			9			7	10		2	10		8	4		3	7		
6/1991	21			6			3	5	2		14		4	3		2	3		1
7/1991	20			7			3	9	2	1	8		3	4		3	5		2
8/1991	16			4			5	7	3	2	12		3			3	6		
9/1991	26			4				5	1		13		4	1			9		2
10/1991	13			4			3	7		2	8			3			7		2
11/1991	12			4			1	9	3	1	7		4				7		1
12/1991	21			6			4	3	4		22		1				7		3



# Redakteure der Power Play

Statistik: [www.oliver-klb.de](http://www.oliver-klb.de)  
 Bildquelle: Power Play

Chefredakteur  
 Leitend. Red.  
 Freier Redakt.



# Redakteure der Power Play

Statistik: www.oliver-klb.de  
 Bildquelle: Power Play

Heinrich  
Lenhardt



Boris  
Schneider



Anatol  
Locker



Martin  
Gaksch



Gregor  
Neumann



Michael  
Hengst



Martin  
Goldmann



Henrik  
Fisch



Volker  
Weitz



Winfried  
Forster



Richard  
Eisenmenger



Knut  
Collert



Chefredakteur  
 Leitend. Red.  
 Freier Redakt.

1/1992  
 2/1992  
 3/1992  
 4/1992  
 5/1992  
 6/1992  
 7/1992  
 8/1992  
 9/1992

