

Übersicht



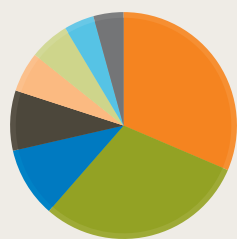
Slogan: Das meistverkaufte Computer- und Videospiele-Magazin

Preis (DM):	6,50	6,50	6,50	6,50	6,50	6,50	6,50	6,50	6,50	6,50	6,50	6,50
# Seiten:	200	168	168	152	152	152	152	136	168	184	184	200
# Tests: (# Seiten)	90 (42)	103 (48)	93 (37)	82 (35)	78 (34)	64 (26)	67 (32)	61 (31)	65 (34)	49 (32)	50 (32)	71 (53)
# Kleinanzeigen: (# Seiten)	1462 (16)	889 (11)	929 (12)	1075 (11)	1037 (11)	1308 (13)	1357 (15)	473 (7)	604 (6)	499 (5)	260 (4)	622 (7)
# Hilfetipps: (# Seiten)	42 (27)	43 (27)	34 (27)	32 (27)	34 (27)	48 (26)	41 (26)	54 (26)	48 (26)	50 (26)	35 (28)	40 (28)
zeitlicher Verlauf	1/91	2/91	3/91	4/91	5/91	6/91	7/91	8/91	9/91	10/91	11/91	12/91

Anm.: Angebrochene Seiten wurden als ganze Seiten gezählt.

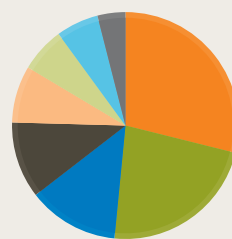
Aufschlüsselung

Tests nach Plattform



MS-DOS:	22
Amiga:	21
Sega Mega Dr.:	7
Atari ST:	6
Game Gear:	4
C64:	4
Super Famicom:	3
Game Boy:	3
NES:	1

Kleinanzeigen nach Plattform



MS-DOS:	167
Amiga:	131
Sega Mega Drive:	75
C64/C128:	63
Game Boy:	47
Atari ST:	37
NES:	35
PC Engine:	23
Sega Master Sys.:	18
Kontakte:	13
Verschiedenes:	13

Anm.: Gezählt wurden nur die tatsächlich getesteten Plattformen, auch wenn weitere Portierungen angekündigt/ verfügbar waren.

Tests im Detail

Verteilung der Testanzahl nach Plattform über die Zeit

C64	5	4	9	9	7	3	3	5		3	1	4
Atari ST	12	18	11	13	9	6	7	4	4	4	4	6
Amiga	38	31	24	19	18	21	20	16	26	13	12	21
MS-DOS	13	25	15	15	10	14	8	12	13	8	7	22
Sega Master System	5	5			3	2	3	3				
Nintendo Entertainment System	4	1	3	1	8	4	3	3	4		4	1
PC Engine	6	2	2	5	4	3	4		1	3		
Sega Mega Drive	5	4	10	12	7	3	5	6	9	7	7	7
Game Boy	1	7	11	6	10	5	9	7	5	7	9	3
Lynx	1	5	4		2		1	2		2	2	
Apple Macintosh		1										
Super Famicom			4	2		1	2		2	2	1	3
Game Gear						2	2	3	1		3	4
zeitlicher Verlauf	1/91	2/91	3/91	4/91	5/91	6/91	7/91	8/91	9/91	10/91	11/91	12/91

Sonstiges

Bemerkenswerte Dinge dieser Ausgabe

Zeitenwechsel: Die erste ganzseitige Highscreen-PC-Werbung ist zu sehen.

Heinrich Lenhardt geht, Richard Eisenmenger kommt.

Kaufberatung: Welcher Computer passt zu Dir?

Die Dominanz des Amiga ist gebrochen! Zum

ersten Mal seit genau zwei Jahren ist er nicht auf Platz 1: Seine Zeit geht nun zu Ende, der PC übernimmt.

Bericht zu den Virtuality und Holo-Spielen. In der Virtuality in Kaiserslautern war ich damals auch selbst.

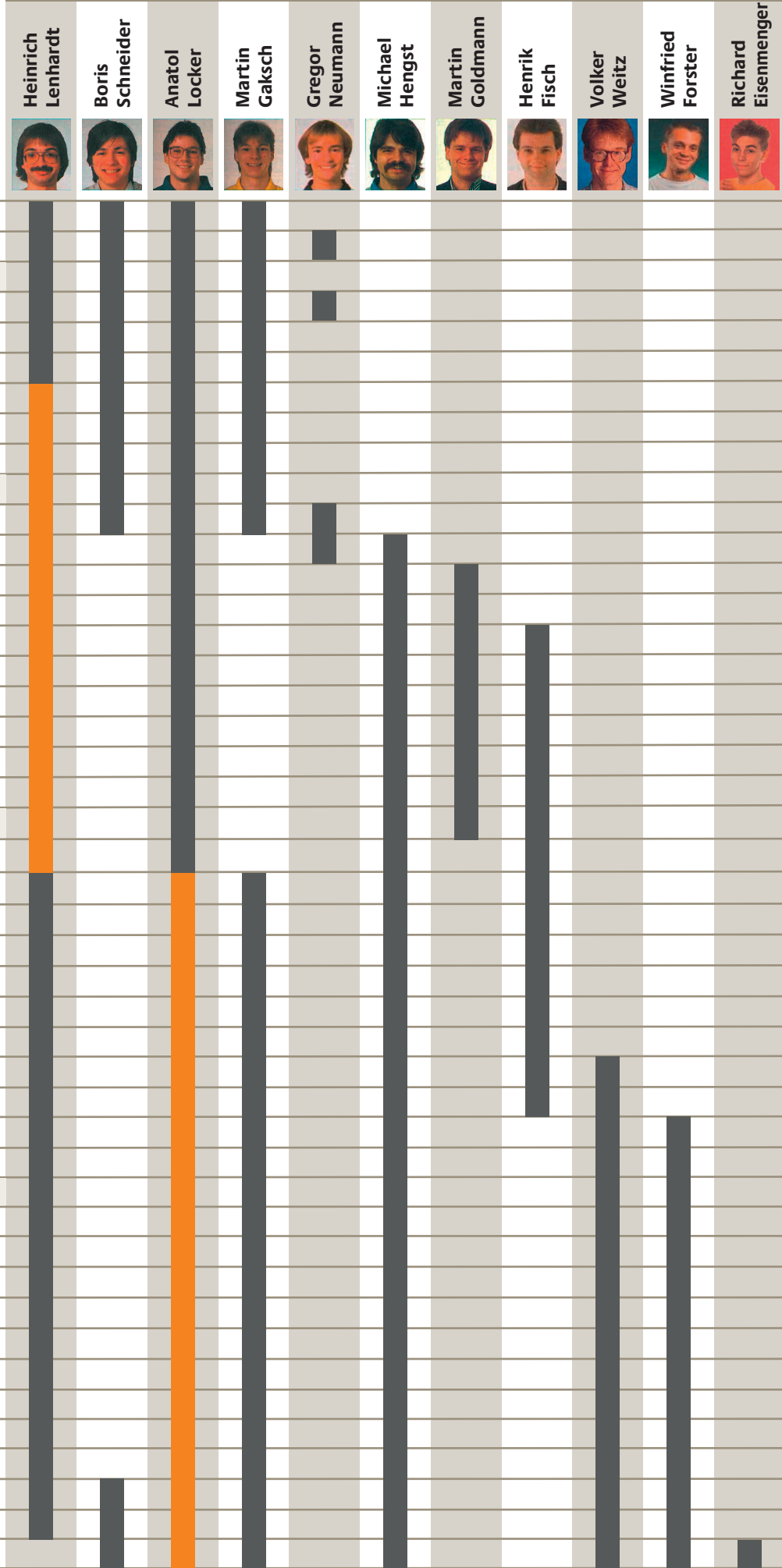
Der Slogan wird wieder leicht geändert.

	Basisdaten							
	Preis (DM)	# Seiten	# Tests	# Test-Seiten	# Kleinanzeigen	# Anzeigen- Seiten	# Hilfe-Tipps	# Hilfe-Tipps Seiten
11/1987	6,50	116	51	34	0	0	52	9
12/1987	6,50	116	56	41	0	0	37	10
1/1988	6,50	116	76	40	0	0	29	9
2/1988	6,50	108	68	41	0	0	19	9
3/1988	6,50	108	82	40	0	0	16	12
4/1988	6,50	108	59	34	0	0	56	16
10/1988	6,50	64	43	18	0	0	31	8
11/1988	6,50	64	35	16	0	0	27	10
12/1988	6,50	80	38	23	0	0	36	10
1/1989	6,50	88	42	22	0	0	32	10
2/1989	6,50	72	51	21	0	0	18	11
3/1989	6,50	64	47	19	0	0	23	12
4/1989	6,50	72	47	20	0	0	23	13
5/1989	6,50	64	36	17	0	0	36	14
6/1989	6,50	64	35	14	0	0	28	9
7/1989	6,50	64	55	22	0	0	27	12
8/1989	6,50	64	37	17	0	0	24	14
9/1989	6,50	64	36	16	0	0	39	14
10/1989	6,50	64	41	20	0	0	12	9
11/1989	6,50	72	29	18	0	0	27	9
12/1989	6,50	88	42	18	0	0	22	10
1/1990	6,50	96	46	22	0	0	35	14
2/1990	6,50	72	50	25	0	0	18	7
3/1990	3	120	78	29	0	0	31	15
4/1990	6,50	136	92	37	0	0	35	21
5/1990	6,50	136	62	26	481	6	37	29
6/1990	6,50	128	100	37	381	5	52	27
7/1990	6,50	136	75	26	858	9	42	27
8/1990	6,50	136	67	27	220	3	44	28
9/1990	6,50	136	59	26	318	5	46	28
10/1990	6,50	152	84	39	277	4	43	28
11/1990	6,50	168	59	27	776	9	41	28
12/1990	6,50	184	99	44	1044	12	35	28
1/1991	6,50	200	90	42	1462	16	42	27
2/1991	6,50	168	103	48	889	11	43	27
3/1991	6,50	168	93	37	929	12	34	28
4/1991	6,50	152	82	35	1075	11	32	27
5/1991	6,50	152	78	34	1037	11	34	27
6/1991	6,50	152	64	26	1308	13	48	26
7/1991	6,50	152	67	32	1357	15	41	26
8/1991	6,50	136	61	31	473	7	54	26
9/1991	6,50	168	65	34	604	6	48	26
10/1991	6,50	184	49	32	499	5	50	26
11/1991	6,50	184	50	32	260	4	35	28
12/1991	6,50	200	71	53	622	7	40	28

	Anzahl Tests pro System																		
	Amiga	Apple II	Apple Macintosh	Atari ST	Atari VCS 2600	Atari XE/XL	C64	Game Boy	Game Gear	Lynx	MS-DOS	MSX	Nintendo Entertainment System	PC Engine	Schneider CPC 6128	Sega Master System	Sega Mega Drive	(Sinclair) Spectrum	Super Famicom
11/1987	5			7	2	1	23				4	4		1	4				
12/1987	5			8	2	2	21				3	5		6	4				
1/1988	11	1		9	2	3	28				4	5		6	7				
2/1988	17			11	2		18				4	7		5	4				
3/1988	16	2		18	3		29					5		5	4				
4/1988	13	1		15	2		20				4	1			3				
10/1988	10			11			15				3			2	2				
11/1988	10			10			7				3			2	3				
12/1988	7			11			12				3		1	1	3				
1/1989	7			8			12				2	4	2	3	4				
2/1989	11			16			14				4	1	1	1	3				
3/1989	14			9			7				9	1		4	3				
4/1989	12	1		7			10				8	2		4	3				
5/1989	15			6			6				4			1	4				
6/1989	6			6			7				8	2		2	2	1	1		
7/1989	19			14			5				6	1	2	4	3	1			
8/1989	8			10			8				6	1	2		2				
9/1989	8		1	8			7				5	2	2	1	2				
10/1989	17			9			8				4		2		1				
11/1989	12			8							4		2		2	1			
12/1989	8			6			6				14	2	2		3	1			
1/1990	18			8			5				10	1	1		2	1			
2/1990	19			10			4				7	2	2		4	2			
3/1990	29			9			5				18	5	6		2	4			
4/1990	24			18			6	16			13	4	6		3	3			
5/1990	24			11			7				6	2	7		1	3			
6/1990	25			25			18	3	1	19	1	5		1	2				
7/1990	26			13			10	2			11	1	6		2	4			
8/1990	19			10			5	9			11	2	6		3	2			
9/1990	17			10			5	4	1	9	1	7		1	4				
10/1990	24			17			6	8			11	4	8		2	4			
11/1990	20			12			5	2			8	2	2			8			
12/1990	32			20			6	7	1	18	3	5		2	5				
1/1991	38			12			5	1	1	13	4	6		5	5				
2/1991	31		1	18			4	7	5	25	1	2		5	4				
3/1991	24			11			9	11	4	15	3	2			10	4			
4/1991	19			13			9	6		15	1	5			12	2			
5/1991	18			9			7	10	2	10	8	4		3	7				
6/1991	21			6			3	5	2	14	4	3		2	3	1			
7/1991	20			7			3	9	2	1	8	3	4	3	5	2			
8/1991	16			4			5	7	3	2	12	3		3	6				
9/1991	26			4				5	1	13	4	1			9	2			
10/1991	13			4			3	7		2	8		3		7	2			
11/1991	12			4			1	9	3	1	7	4			7	1			
12/1991	21			6			4	3	4		22	1			7	3			

Statistik: www.oliverkilb.de

Redakteure der Power Play



Chefredakteur