Nr. 37 Statistik der Power Play, Ausgabe 4/1991.

Übersicht

Slogan: Das große Computer- und Videospiele-Magazin

Preis (DM):	6,50	6,50	6,50	6,50	6,50	6,50	6,50	6,50	6,50	6,50	6,50	6,50
# Seiten:	136	128	136	136	136	152	168	184	200	168	168	152
# Tests: (# Seiten)	62 (37)	100 (37)	75 (26)	67 (27)	59 (26)	84 (39)	59 (27)	99 (44)	90 (42)	103 (48)	93 (37)	82 (35)
# Kleinanzeigen: (# Seiten)	481 (6)	381 (5)	838 (9)	220 (3)	318 (5)	277 (4)	776 (9)	1044 (12)	1462 (16)	889 (11)	929 (12)	1075 (11)
# Hilfetipps: (# Seiten)	37 (29)	52 (27)	42 (27)	44 (28)	46 (28)	43 (28)	41 (28)	35 (28)	42 (27)	43 (27)	34 (28)	32 (27)
zeitlicher Verlauf	5/90	6/90	7/90	8/90	9/90	10/90	11/90	12/90	1/91	2/91	3/91	4/91

Anm.: Angebrochene Seiten wurden als ganze Seiten gezählt.

Aufschlüsselung

Tests nach Plattform

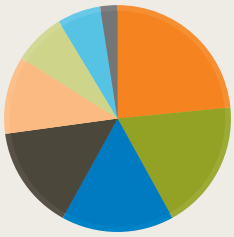

Amiga:	19
MS-DOS:	15
Atari ST:	13
Sega Mega Dr.:	12
C64:	9
Game Boy:	6
PC Engine:	5
Super Famicom:	2
NES:	1

Kleinanzeigen nach Plattform

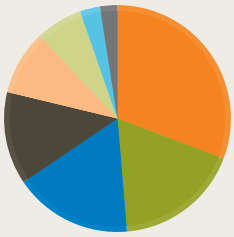

Amiga:	323
C64 + C128:	188
MS-DOS:	177
Nintendo:	139
Atari ST:	97
Kontakte:	70
PC Engine:	30
Sega Master Sys.:	26
Sega Mega Drive:	25

Anm.: Gezählt wurden nur die tatsächlich getesteten Plattformen, auch wenn weitere Portierungen angekündigt/ verfügbar waren.

Tests im Detail

Verteilung der Testanzahl nach Plattform über die Zeit

C64	7	18	10	5	5	6	5	6	5	4	9	9
Atari ST	1	25	13	10	10	17	12	20	12	18	11	13
Amiga	24	25	26	19	17	24	20	32	38	31	24	19
MS-DOS	6	19	11	11	9	11	8	18	13	25	15	15
Sega Master System	1	1	2	3	1	2		2	5	5		
Nintendo Entertainment System	2	1	1	2	1	4	2	3	4	1	3	1
PC Engine	7	5	6	6	7	8	2	5	6	2	2	5
Sega Mega Drive	3	2	4	2	2	4	8	5	5	4	10	12
Game Boy		3	2	9	4	8	2	7	1	7	11	6
Lynx		1			1			1	1	5	4	
Apple Macintosh										1		
Super Famicom											4	2
zeitlicher Verlauf	5/90	6/90	7/90	8/90	9/90	10/90	11/90	12/90	1/91	2/91	3/91	4/91

Sonstiges

Bemerkenswerte Dinge dieser Ausgabe

Bericht über Graftgolds (Firma von Andrew „Uridium“ Braybrook) und Sensible Softwares („Wizball“) aktuelle Spieleprojekte.

Test von „Turrican II“.

Ganzseitige Anzeige für die „Amiga ´91“ - sponsored by West.

Bericht über Factor 5 - leider nur auf einer Seite.

Titelthema „Killerspiele“.

Die ASM schaltet eine ganzseitige Anzeige zum 5-jährigen Jubiläum.

Der Test von „Battlestorm“ (Amiga) erscheint zweimal im Heft.

Statistik: www.oliver-kilb.de
Bildquelle: Power Play

Basisdaten

	Preis (DM)	# Seiten	# Tests	# Test-Seiten	# Kleinanzeigen	# Anzeigen- Seiten	# Hilfe-Tipps	# Hilfe-Tipps Seiten
11/1987	6,50	116	51	34	0	0	52	9
12/1987	6,50	116	56	41	0	0	37	10
1/1988	6,50	116	76	40	0	0	29	9
2/1988	6,50	108	68	41	0	0	19	9
3/1988	6,50	108	82	40	0	0	16	12
4/1988	6,50	108	59	34	0	0	56	16
10/1988	6,50	64	43	18	0	0	31	8
11/1988	6,50	64	35	16	0	0	27	10
12/1988	6,50	80	38	23	0	0	36	10
1/1989	6,50	88	42	22	0	0	32	10
2/1989	6,50	72	51	21	0	0	18	11
3/1989	6,50	64	47	19	0	0	23	12
4/1989	6,50	72	47	20	0	0	23	13
5/1989	6,50	64	36	17	0	0	36	14
6/1989	6,50	64	35	14	0	0	28	9
7/1989	6,50	64	55	22	0	0	27	12
8/1989	6,50	64	37	17	0	0	24	14
9/1989	6,50	64	36	16	0	0	39	14
10/1989	6,50	64	41	20	0	0	12	9
11/1989	6,50	72	29	18	0	0	27	9
12/1989	6,50	88	42	18	0	0	22	10
1/1990	6,50	96	46	22	0	0	35	14
2/1990	6,50	72	50	25	0	0	18	7
3/1990	3	120	78	29	0	0	31	15
4/1990	6,50	136	92	37	0	0	35	21
5/1990	6,50	136	62	26	481	6	37	29
6/1990	6,50	128	100	37	381	5	52	27
7/1990	6,50	136	75	26	858	9	42	27
8/1990	6,50	136	67	27	220	3	44	28
9/1990	6,50	136	59	26	318	5	46	28
10/1990	6,50	152	84	39	277	4	43	28
11/1990	6,50	168	59	27	776	9	41	28
12/1990	6,50	184	99	44	1044	12	35	28
1/1991	6,50	200	90	42	1462	16	42	27
2/1991	6,50	168	103	48	889	11	43	27
3/1991	6,50	168	93	37	929	12	34	28
4/1991	6,50	152	82	35	1075	11	32	27

Anzahl Tests pro System

Statistik: www.oliver-kilb.de	Amiga	Apple II	Apple Macintosh	Atari ST	Atari VCS 2600	Atari XE/XL	C64	Game Boy	Lynx	MS-DOS	MSX	Nintendo Entertainment System	PC Engine	Schneider CPC 6128	Sega Master System	Sega Mega Drive	(Sinclair) Spectrum	Super Famicon
11/1987	5			7	2	1	23			4		4		1	4			
12/1987	5			8	2	2	21			3		5		6	4			
1/1988	11	1		9	2	3	28			4		5		6	7			
2/1988	17			11	2		18			4		7		5	4			
3/1988	16	2		18	3		29					5		5	4			
4/1988	13	1		15	2		20			4		1			3			
10/1988	10			11			15			3				2	2			
11/1988	10			10			7			3				2	3			
12/1988	7			11			12			3			1	1	3			
1/1989	7			8			12			2		4	2	3	4			
2/1989	11			16			14			4	1	1		1	3			
3/1989	14			9			7			9		1		4	3			
4/1989	12	1		7			10			8		2		4	3			
5/1989	15			6			6			4				1	4			
6/1989	6			6			7			8		2		2	2	1	1	
7/1989	19			14			5			6		1	2	4	3	1		
8/1989	8			10			8			6		1	2		2			
9/1989	8		1	8			7			5		2	2	1	2			
10/1989	17			9			8			4			2		1			
11/1989	12			8						4			2		2	1		
12/1989	8			6			6			14		2	2		3	1		
1/1990	18			8			5			10		1	1		2	1		
2/1990	19			10			4			7		2	2		4	2		
3/1990	29			9			5			18		5	6		2	4		
4/1990	24			18			6	16		13		4	6		3	3		
5/1990	24			11			7			6		2	7		1	3		
6/1990	25			25			18	3	1	19		1	5		1	2		
7/1990	26			13			10	2		11		1	6		2	4		
8/1990	19			10			5	9		11		2	6		3	2		
9/1990	17			10			5	4	1	9		1	7		1	4		
10/1990	24			17			6	8		11		4	8		2	4		
11/1990	20			12			5	2		8		2	2			8		
12/1990	32			20			6	7	1	18		3	5		2	5		
1/1991	38			12			5	1	1	13		4	6		5	5		
2/1991	31		1	18			4	7	5	25		1	2		5	4		
3/1991	24			11			9	11	4	15		3	2			10		4
4/1991	19			13			9	6		15		1	5			12		2

Statistik: www.oliver-kilb.de
Bildquelle: Power Play
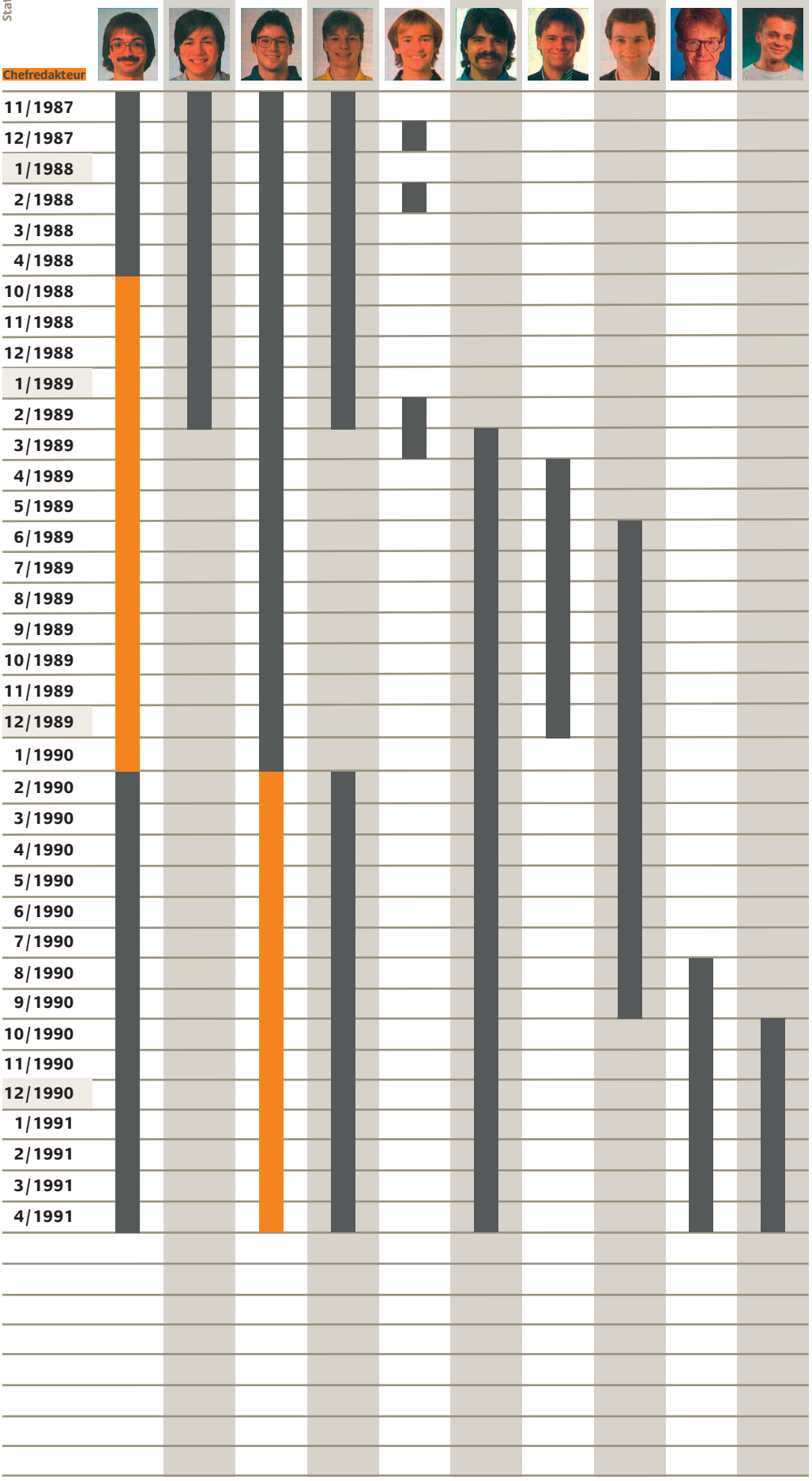
Redakteure der Power Play